



## SURVEI PRA-PEMILUKADA KABUPATEN BUTON 2011

6 – 10 MEI 2011




**THE CYRUS NETWORK**  
 Graha Pejaten No. 8, Jl. Raya Pejaten, Jakarta Selatan, 12510  
 Telp: 021-7974718, 021-70704018. Faks: 021-7974718.  
 Email: cn@cyrusnetwork.com. Website: www.cyrusnetwork.com

## METODE PENARIKAN SAMPEL

Penarikan sampel dilakukan dengan metode multistage random sampling.

		KABUPATEN BUTON
		↓
PROPORSIONAL	—	KECAMATAN (21)
		↓
RANDOM	—	DESA/KELURAHAN TARGET (60)
		↓
RANDOM	—	RUMAH TANGGA TARGET (600)
		↓
KISH GRID	—	RESPONDEN (600)



LAPORAN HASIL SURVEI PRA-PEMILUKADA KABUPATEN BUTON 2011  
COPYRIGHT © BY THE CYRUS NETWORK 2011

2

## LANJUTAN METODOLOGI .....



## RESPONDEN

- ❑ Responden adalah penduduk Kabupaten Buton yang berumur minimal 17 tahun atau sudah menikah.
- ❑ Proporsi responden laki-laki dan perempuan sebesar 50%:50%.
- ❑ Proporsi responden yang tinggal di wilayah berciri perdesaan:perkotaan sebesar **87%:13%**.
- ❑ Jumlah responden sebanyak 600 orang.
- ❑ Responden tersebar secara proporsional pada 60 desa/kelurahan di 21 kecamatan.
- ❑ Responden terpilih diwawancarai lewat tatap muka (face to face).

## DISTRIBUSI RESPONDEN

NO	REGION	KECAMATAN	JUMLAH PEMILIH	PROPORSI PEMILIH	DESA/KEL TARGET	JUMLAH RESPONDEN
1	REGION - I	BATAUGA	9.363	5,17	3	30
2		BATUATAS	5.542	3,06	2	20
3		KADATUA	5.818	3,21	2	20
4		SAMPOLAWA	13.964	7,71	5	50
5		SIOMPU	5.608	3,10	2	20
6		SIOMPU BARAT	5.386	2,97	2	20
7		LAPANDEWA	5.387	2,97	2	20
8	REGION - II	KAPONTORI	8.560	4,73	3	30
9		LASALIMU	6.835	3,77	2	20
10		LASALIMU SELATAN	8.800	4,86	3	30
11		PASARWAJO	24.608	13,59	8	80
12		SIOTAPINA	7.910	4,37	3	30
13		WOLOWA	3.440	1,90	1	10
14		WABULA	3.720	2,05	1	10
15	REGION - II	GU	11.928	6,59	4	40
16		LAKUDO	16.353	9,03	5	50
17		MAWASANGKA	15.614	8,62	5	50
18		MAWASANGKA TIMUR	5.095	2,81	2	20
19		MAWASANGKA TENGAH	6.226	3,44	2	20
20		TALAGA RAYA	7.027	3,88	2	20
21		SANGIA WAMBULU	3.940	2,18	1	10
<b>JUMLAH</b>			<b>181.124</b>	<b>100</b>	<b>60</b>	<b>600</b>

\*Jumlah Pemilih Berdasarkan DPT Pilpres 2009, KPU



LAPORAN HASIL SURVEI PRA-PEMILUKADA KABUPATEN BUTON 2011  
COPYRIGHT © BY THE CYRUS NETWORK 2011

5

## QUALITY CONTROL & MARGIN OF ERROR


- ❑ Quality control dilakukan untuk menjaga akurasi dan realibilitas data yang diperoleh.
- ❑ Tingkat kepercayaan (significant level) survei ini adalah 95% dengan margin of error sebesar  $\pm 4\%$ .
- ❑ Respondents check 20% dari total responden.
- ❑ Verifikasi 100% data kuesioner terkumpul.
- ❑ Jenjang pendidikan minimal mahasiswa semester 7 yang ditraining terlebih dahulu.
- ❑ Supervisi berlapis oleh Koordinator Lapangan, Supervisor dan Tim Pelaksana.



LAPORAN HASIL SURVEI PRA-PEMILUKADA KABUPATEN BUTON 2011  
COPYRIGHT © BY THE CYRUS NETWORK 2011

6


# PROFIL RESPONDEN




LAPORAN HASIL SURVEI PRA-PEMILUKADA KABUPATEN BUTON 2011  
COPYRIGHT © BY THE CYRUS NETWORK 2011

## JENIS KELAMIN

JENIS KELAMIN %

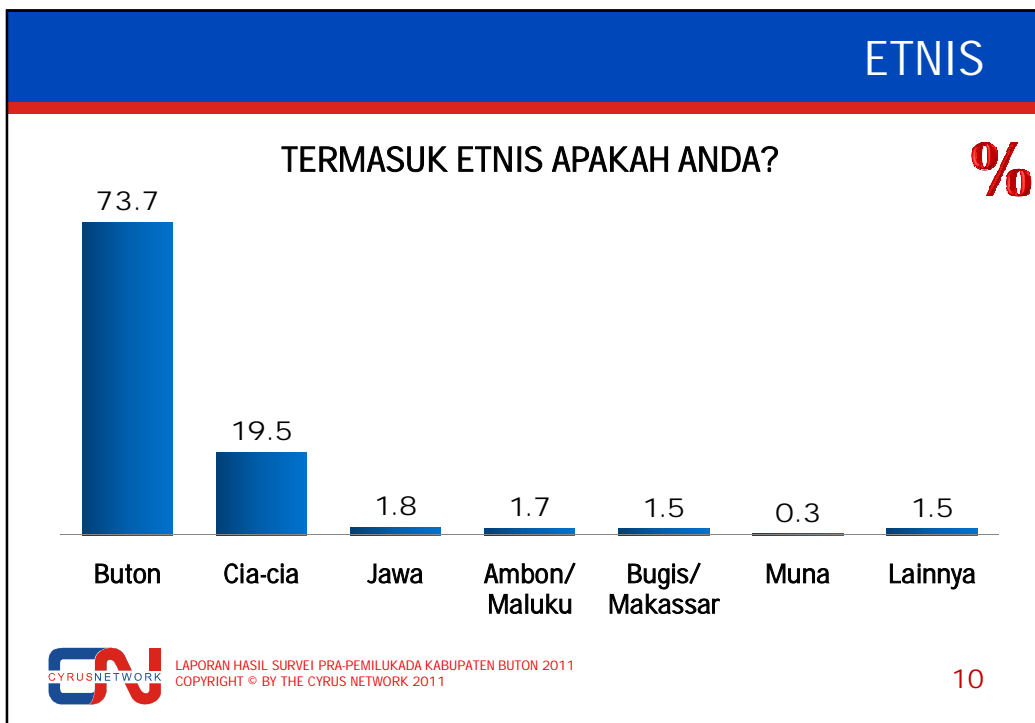
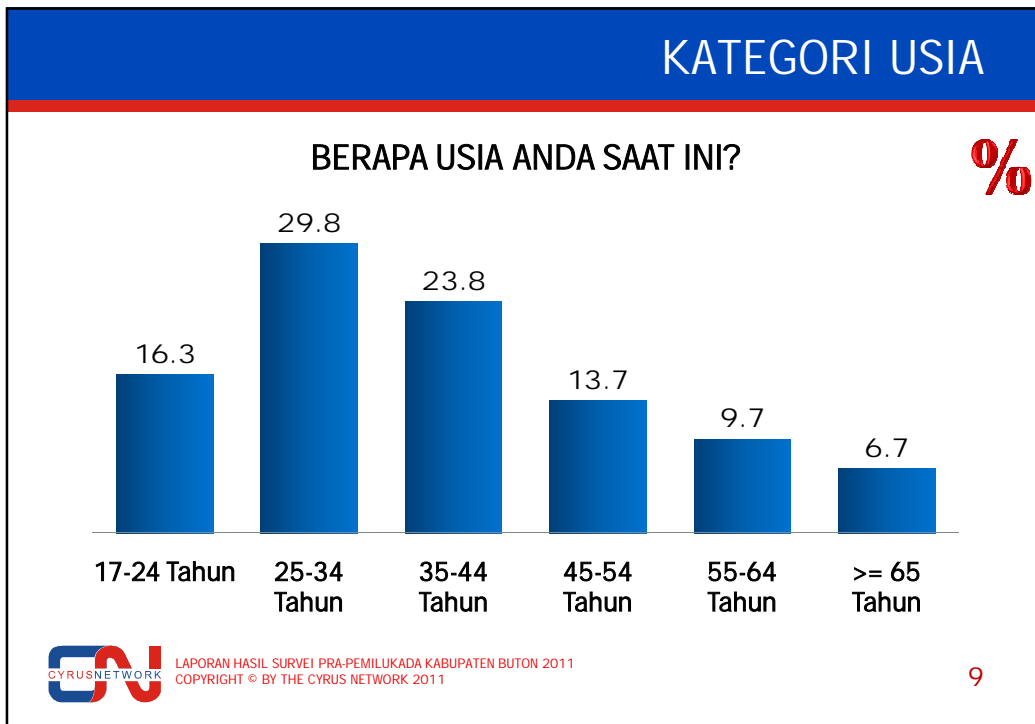


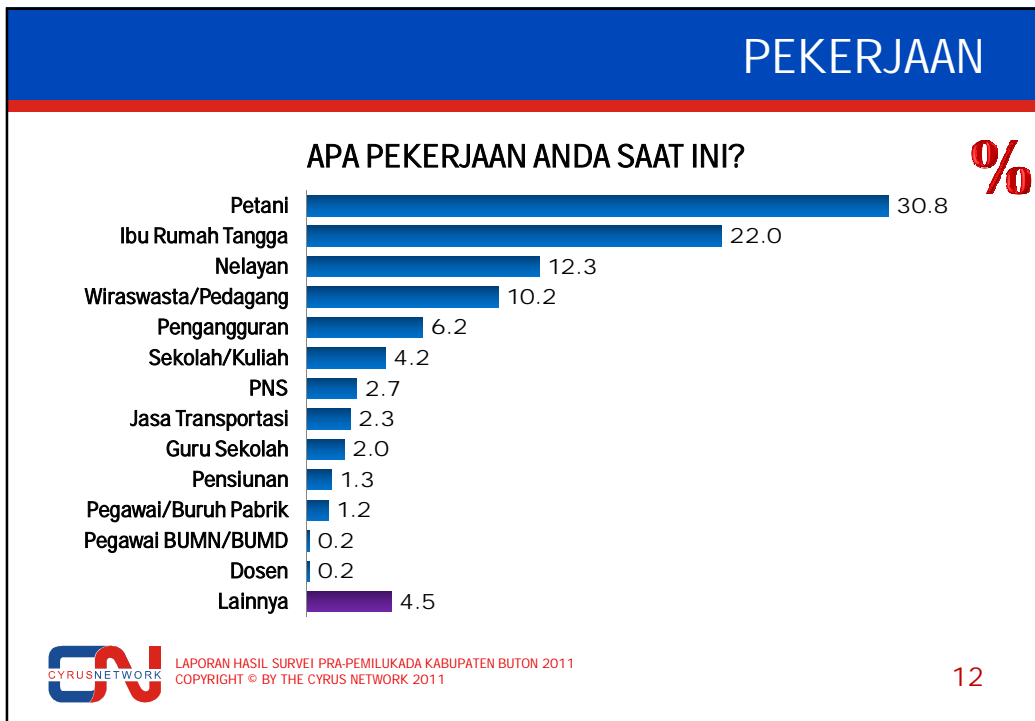
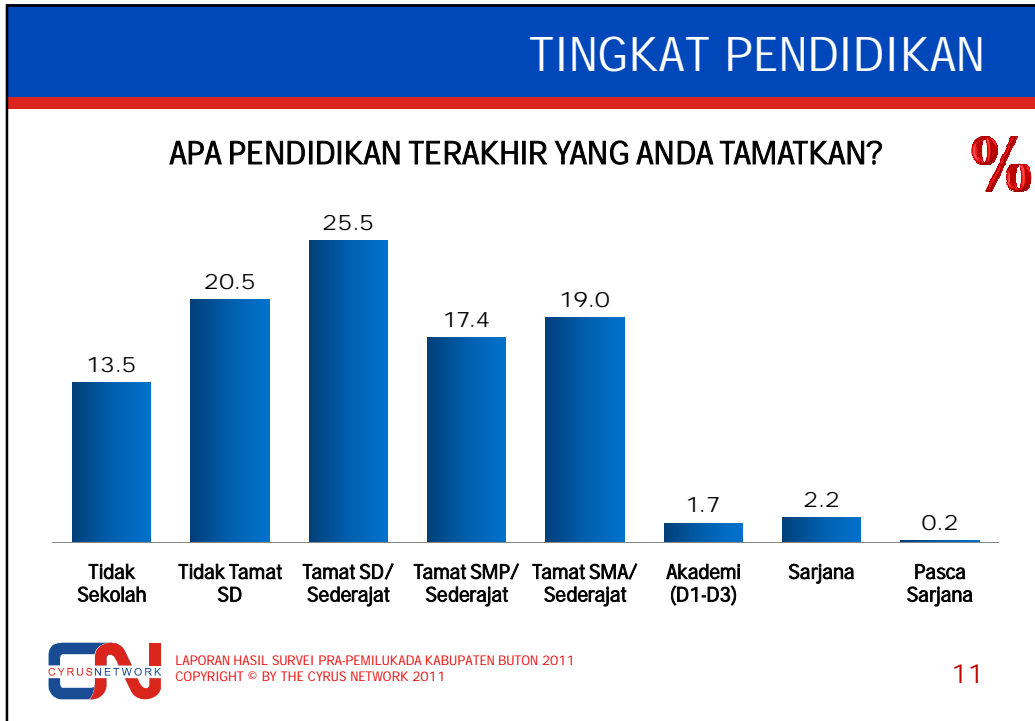
Jenis Kelamin	Persentase
Perempuan	50%
Laki-laki	50%



LAPORAN HASIL SURVEI PRA-PEMILUKADA KABUPATEN BUTON 2011  
COPYRIGHT © BY THE CYRUS NETWORK 2011

8





# POPULARITAS, LIKEABILITAS DAN ELEKTABILITAS CABUP-CAWABUP

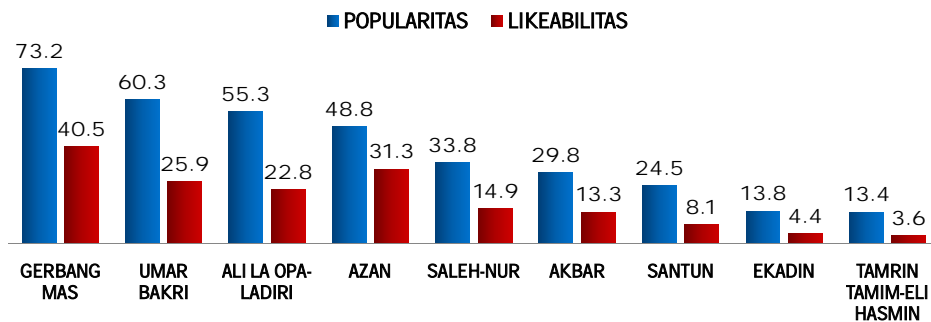


LAPORAN HASIL SURVEI PRA-PEMILUKADA KABUPATEN BUTON 2011  
 COPYRIGHT © BY THE CYRUS NETWORK 2011

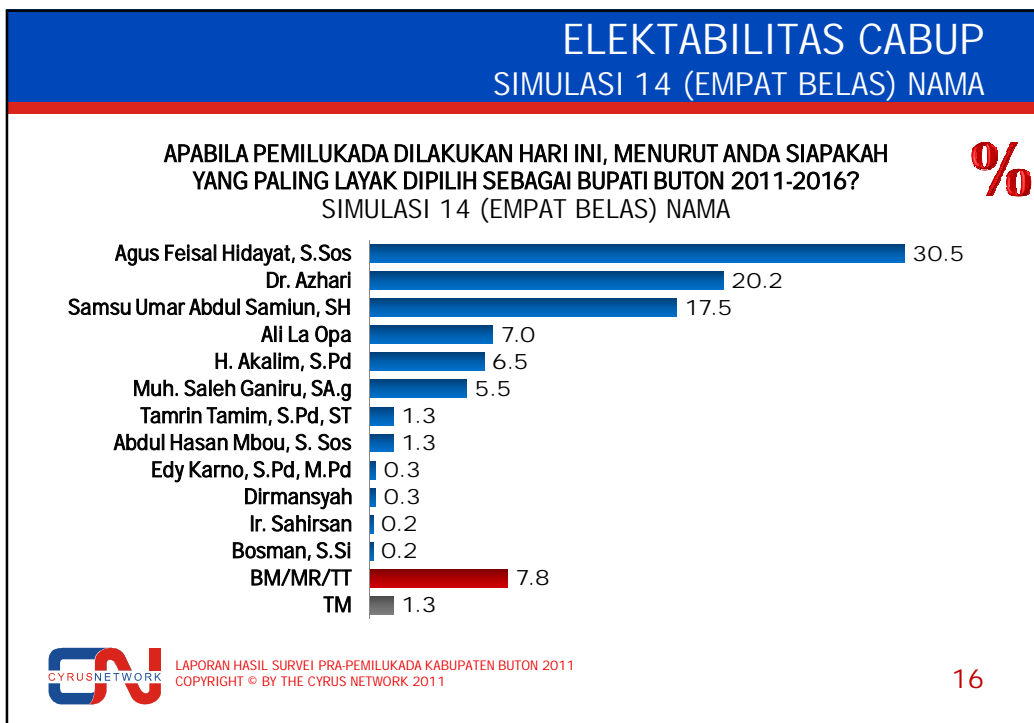
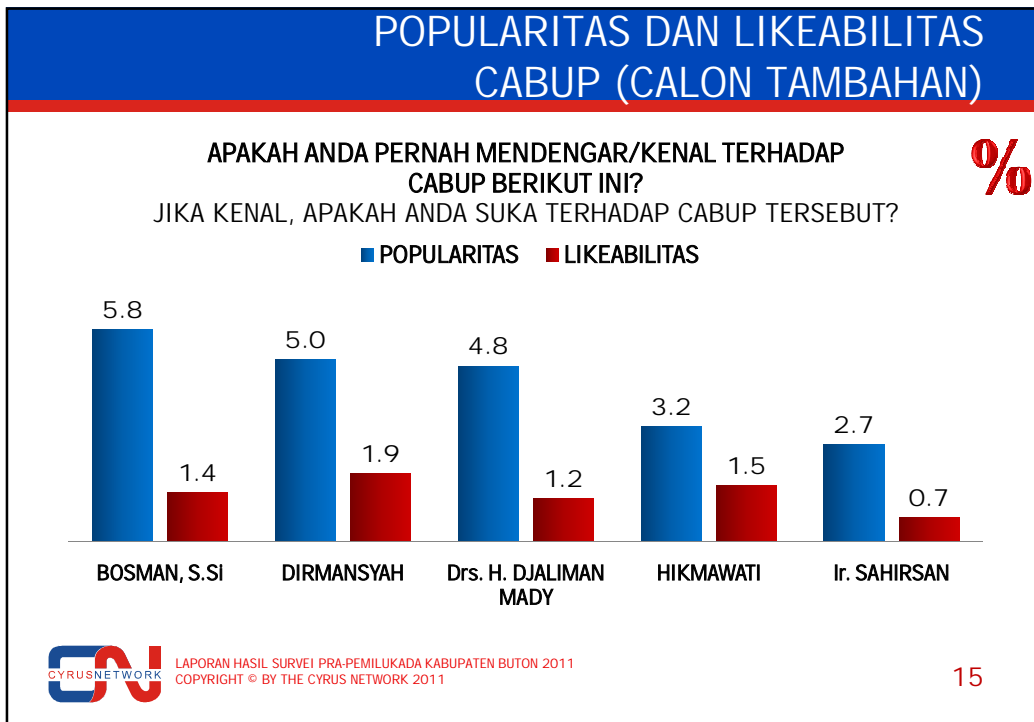
## POPULARITAS DAN LIKEABILITAS PASANGAN CABUP-CAWABUP

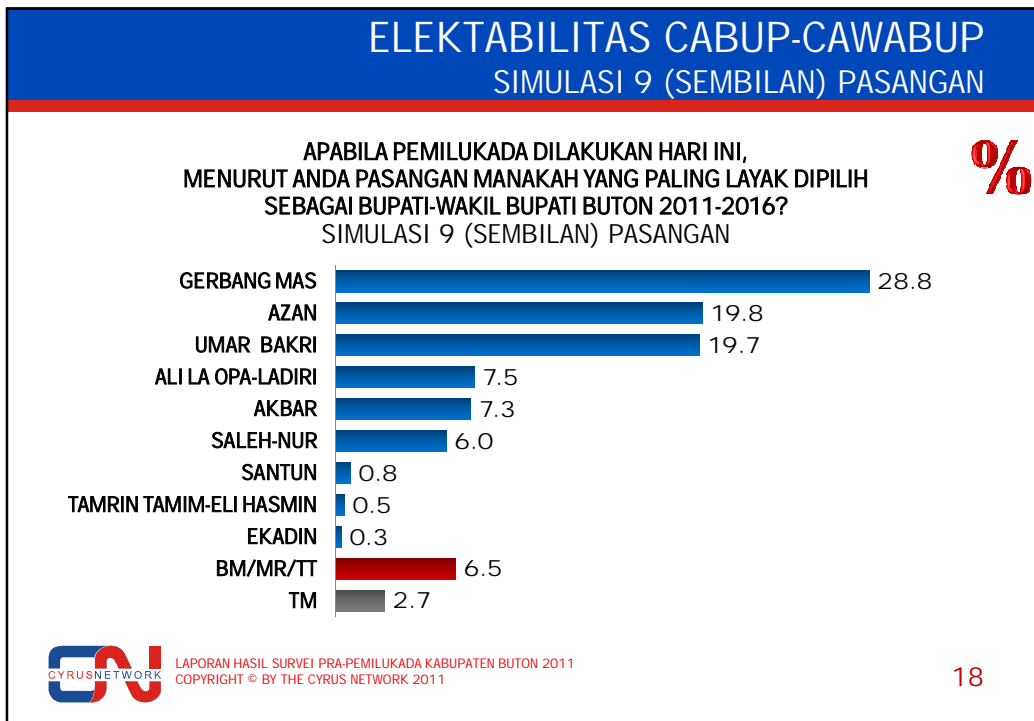
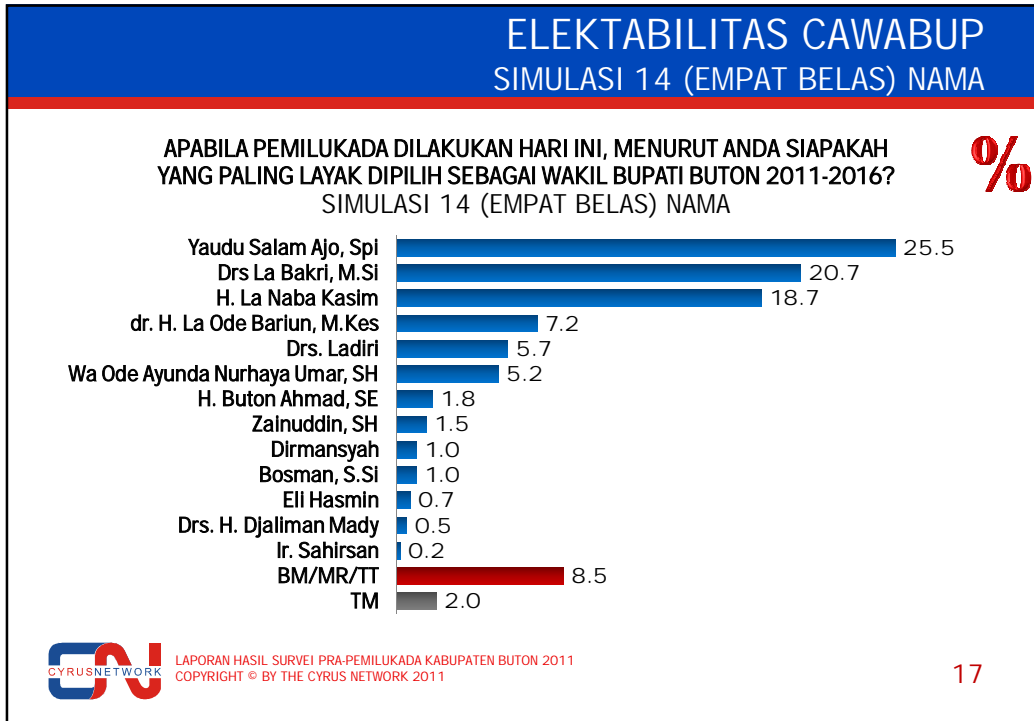
APAKAH ANDA PERNAH MENDENGAR/KENAL TERHADAP PASANGAN CABUP-CAWABUP BERIKUT INI? JIKA KENAL, APAKAH ANDA SUKA TERHADAP PASANGAN CABUP-CAWABUP TERSEBUT?

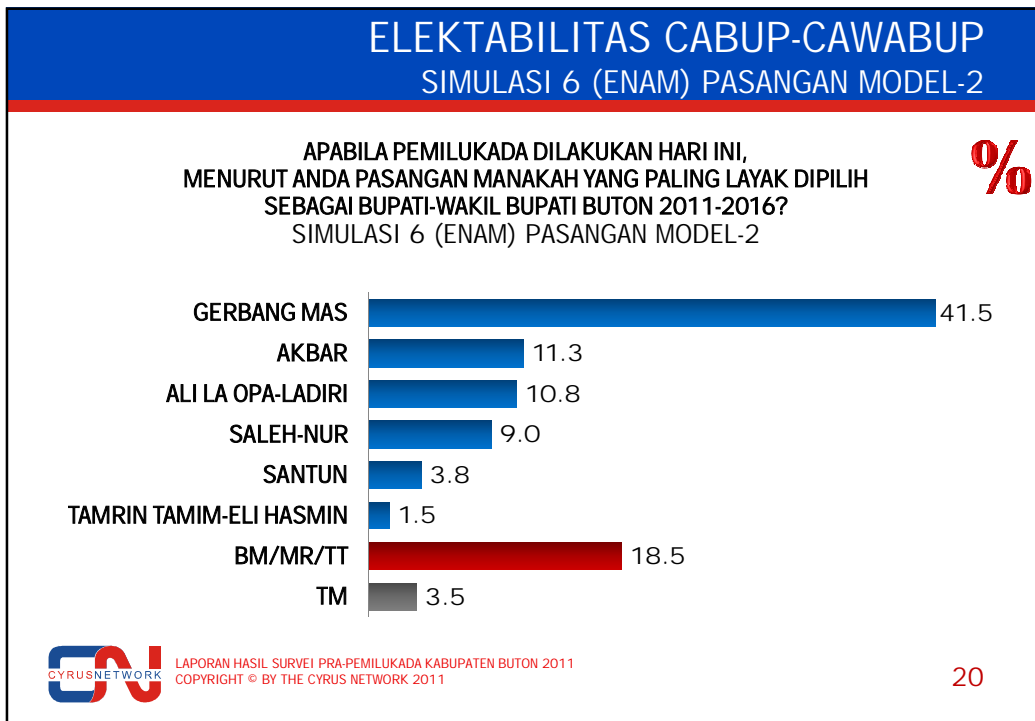
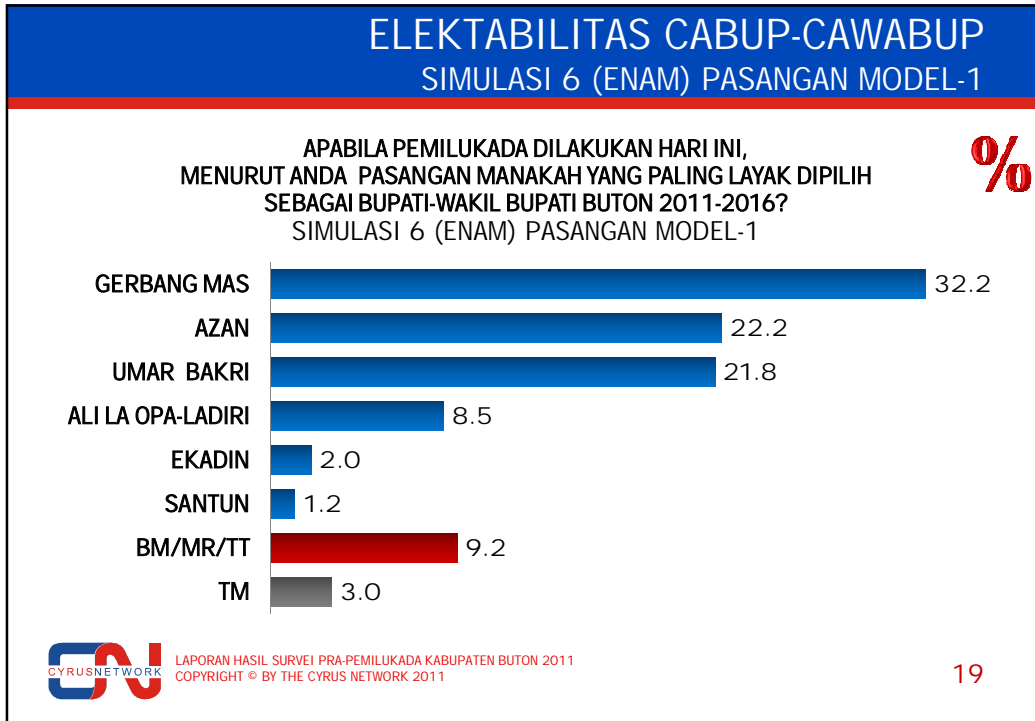
%



LAPORAN HASIL SURVEI PRA-PEMILUKADA KABUPATEN BUTON 2011  
 COPYRIGHT © BY THE CYRUS NETWORK 2011







# SUMBER INFORMASI, IDENTITAS, DAN PERILAKU POLITIK PEMILIH

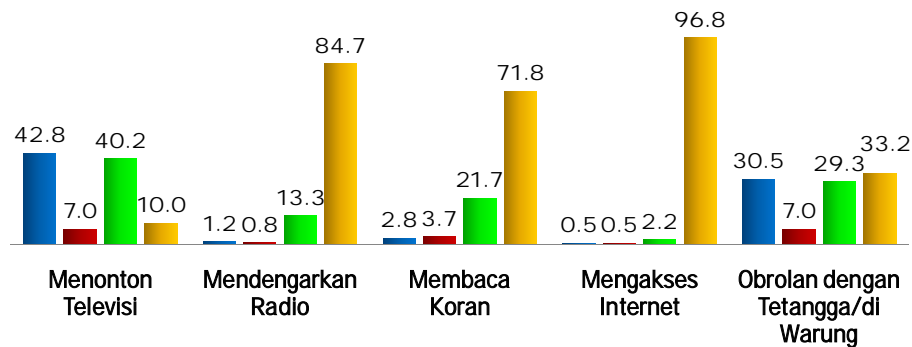


LAPORAN HASIL SURVEI PRA-PEMILUKADA KABUPATEN BUTON 2011  
COPYRIGHT © BY THE CYRUS NETWORK 2011

## AKSES TERHADAP INFORMASI

SEBERAPA SERINGKAH ANDA MELAKUKAN AKTIVITAS  
BERIKUT INI DALAM RANGKA MENGAKSES INFORMASI? %

■ Setiap Hari ■ 2-4 Hari Seminggu ■ Jarang ■ Tidak Pernah



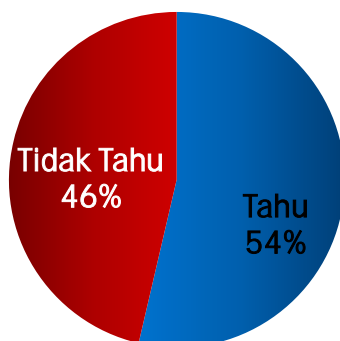
LAPORAN HASIL SURVEI PRA-PEMILUKADA KABUPATEN BUTON 2011  
COPYRIGHT © BY THE CYRUS NETWORK 2011

22

## PENGETAHUAN MASYARAKAT TENTANG WAKTU PELAKSANAAN PILKADA

APAKAH ANDA TAHU KAPAN PEMILUKADA KABUPATEN BUTON 2011 AKAN DILAKSANAKAN?

%



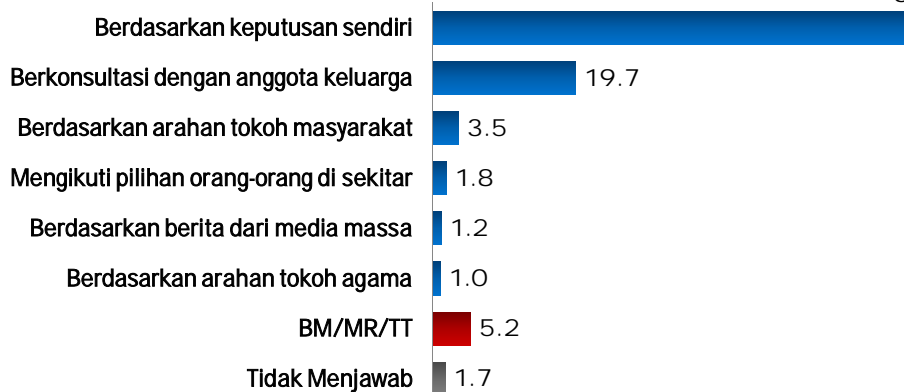
LAPORAN HASIL SURVEI PRA-PEMILUKADA KABUPATEN BUTON 2011  
COPYRIGHT © BY THE CYRUS NETWORK 2011

23

## PERILAKU DALAM MENENTUKAN PILIHAN POLITIK

DALAM MENENTUKAN PILIHAN POLITIK, PERNYATAAN MANA YANG PALING SESUAI DENGAN DIRI ANDA?

%



LAPORAN HASIL SURVEI PRA-PEMILUKADA KABUPATEN BUTON 2011  
COPYRIGHT © BY THE CYRUS NETWORK 2011

24