

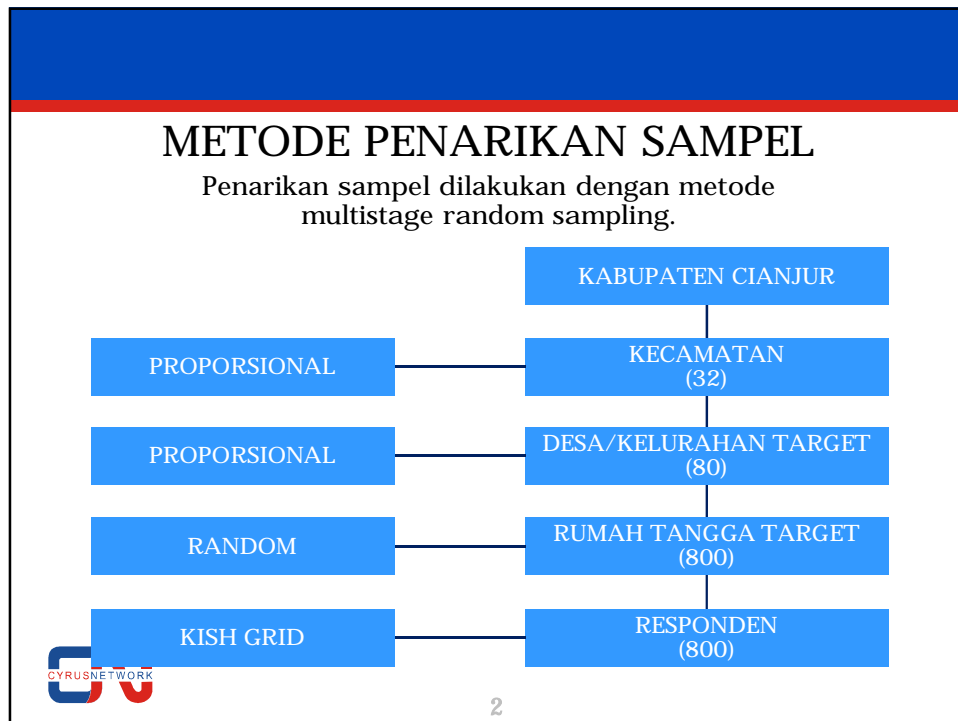


SURVEI - III PRAPILKADA KABUPATEN CIANJUR TAHUN 2011

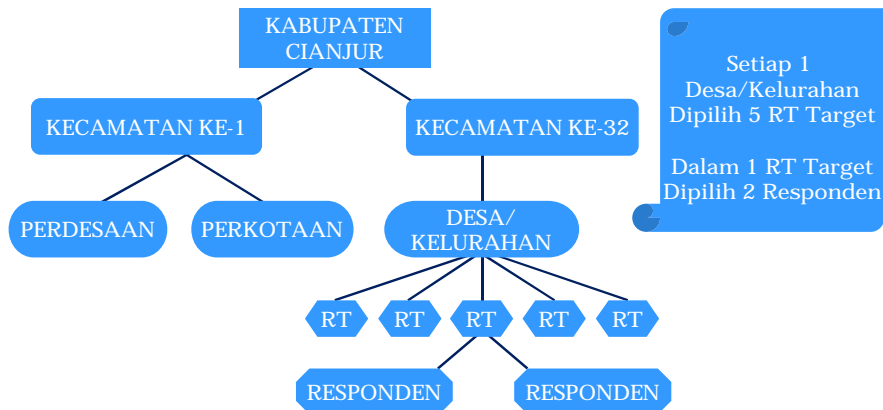
20 – 24 NOVEMBER 2010



THE CYRUS NETWORK
 Graha Pejaten No. 8, Jl. Raya Pejaten, Jakarta Selatan, 12510
 Telp: 021-7974718, 021-70704018, Faks: 021-7974718.
 Email: cn@cyrusnetwork.com. Website: www.cyrusnetwork.com



LANJUTAN...



3

RESPONDEN

- ❑ Responden adalah penduduk Kabupaten Cianjur yang berumur minimal 17 tahun atau sudah menikah;
- ❑ Proporsi responden laki-laki dan perempuan sebesar 50%:50%;
- ❑ Proporsi responden yang tinggal di wilayah berciri perdesaan:perkotaan sebesar 75,55%:24,45%;
- ❑ Jumlah responden sebanyak 800 orang;
- ❑ Responden tersebar secara proporsional pada 80 desa/kelurahan di 32 kecamatan;
- ❑ Responden terpilih diwawancarai lewat tatap muka (face to face).



4

DISTRIBUSI RESPONDEN

DAPII (KECAMATAN)	JUMLAH PEMILIH	PROPORSI PEMILIH	DESA/KEL TARGET	RESPONDEN
DAPII - I (CIANJUR, CILAKU, CIBEBER, WARUNGKONDANG, GEKBRONG)	354.752	22,44	18	180
DAPII - II (MANDE, KARANGTENGAH, CIRANJANG, SUKALUYU, BOJONGPICUNG, HAURWANGI)	342.987	21,69	17	170
DAPII - III (CIKALONGKULON, SUKARESMI, PACET, CUGENANG, CIPANAS)	329.358	20,83	17	170
DAPII - IV (CAMPAKA, CAMPAKAMULYA, PAGELARAN, SUKANAGARA, TAKOKAK, PASIRKUDA)	215.536	13,63	11	110
DAPII - V (KADUPANDAK, TANGGEUNG, AGRABINTA, CIBINONG, SINDANGBARANG, CIKADU, NARINGGUL, CIDAUN, CIJATI, LELES)	338.382	21,40	17	170
JUMLAH	1.581.015	100%	80	800



*Jumlah Pemilih Berdasarkan DPT Pilkada Cianjur 2011, KPUD Cianjur

5

QUALITY CONTROL & MARGIN OF ERROR

- Quality control dilakukan untuk menjaga akurasi dan realibilitas data yang diperoleh;
- Tingkat kepercayaan (significant level) survei ini adalah 95% dengan margin of error sebesar $\pm 3,46\%$;
- Respondents check 20% dari total responden;
- Verifikasi 100% data kuesioner terkumpul;
- Jenjang pendidikan minimal mahasiswa semester 7 yang ditraining terlebih dahulu;
- Supervisi berlapis oleh Koordinator Lapangan, Supervisor dan Tim Pelaksana;



6

PROFIL RESPONDEN



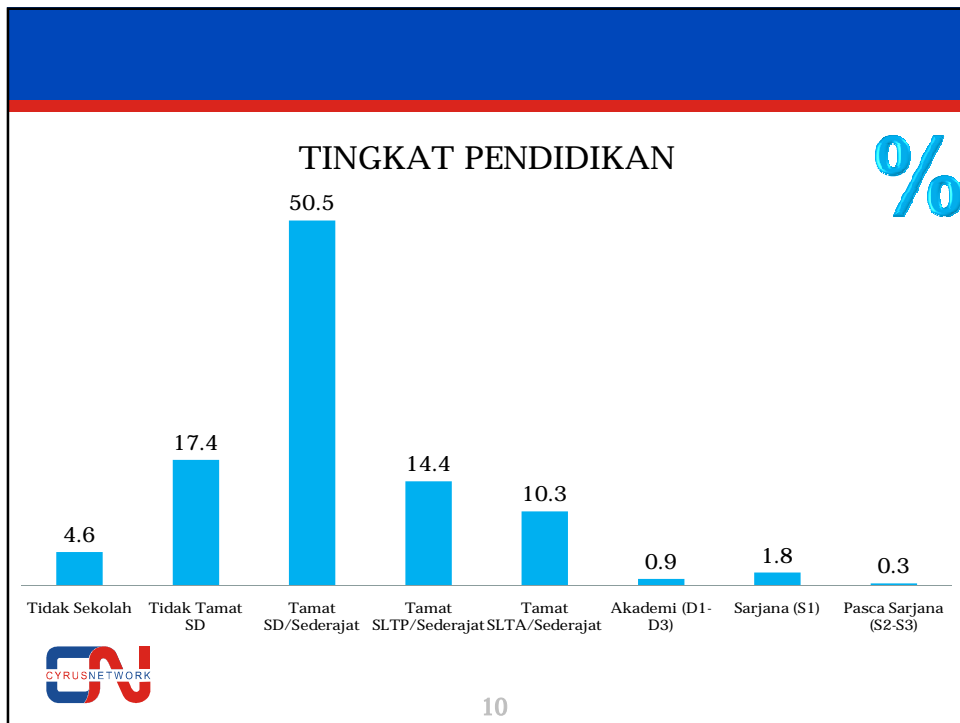
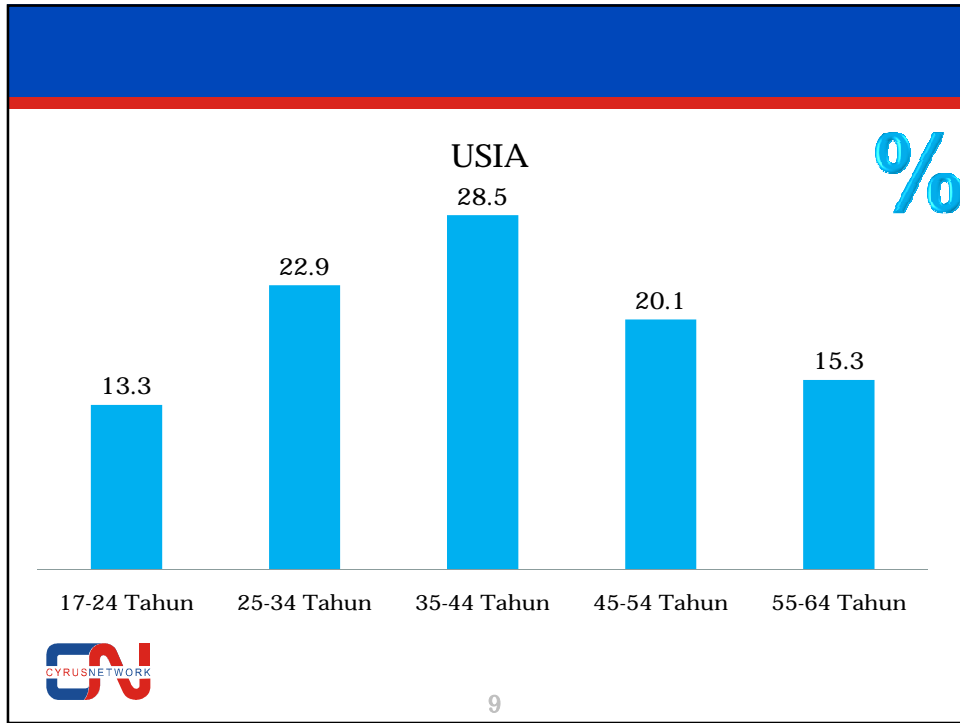
7

JENIS KELAMIN

%



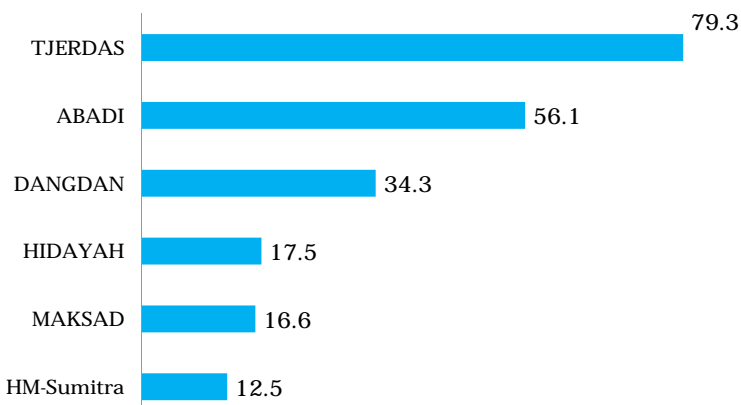
8

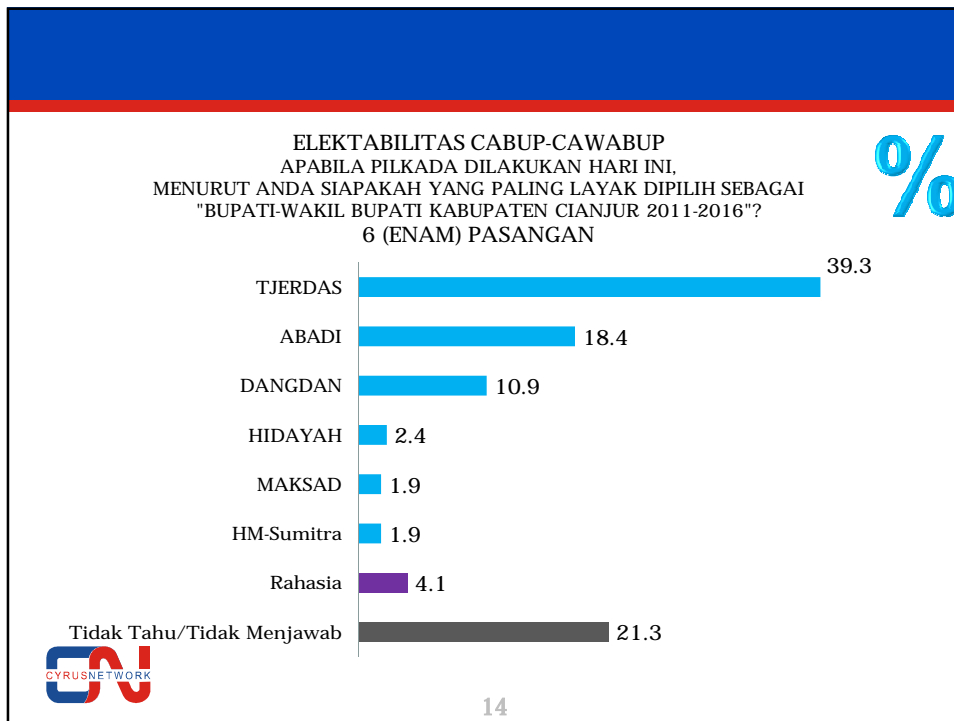
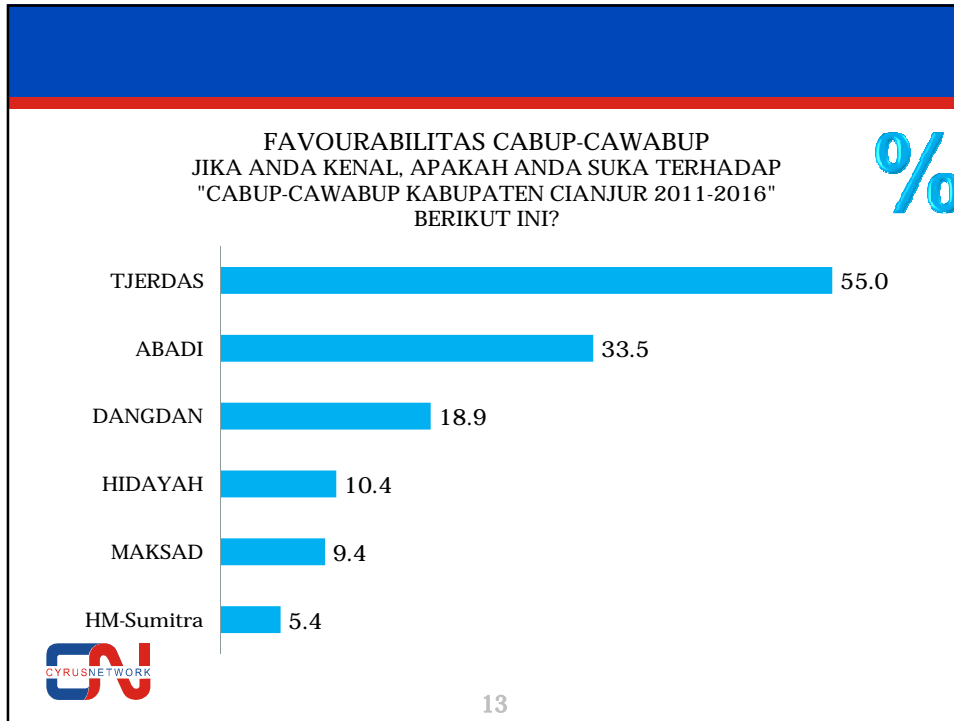


POPULARITAS, FAVOURABILITAS, DAN ELEKTABILITAS



POPULARITAS CABUP-CAWABUP APAKAH ANDA PERNAH MENDENGAR/KENAL TERHADAP "CABUP-CAWABUP KABUPATEN CIANJUR 2011-2016" BERIKUT INI?





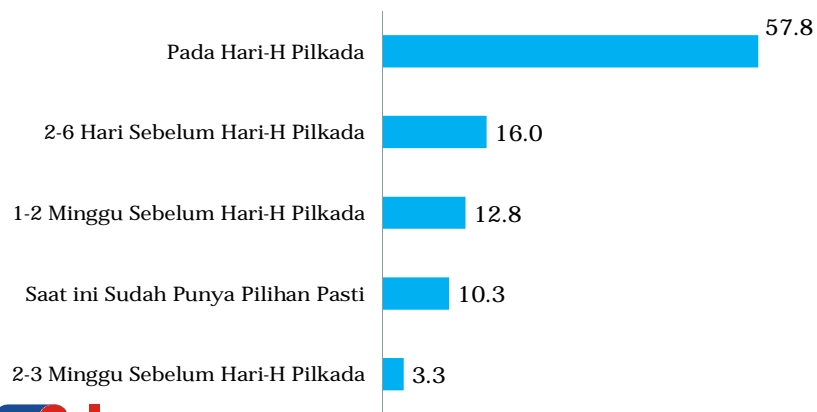
AWARENESS DAN PERILAKU POLITIK PEMILIH



15

KAPAN ANDA MEMUTUSKAN PILIHAN TERHADAP
"CABUP-CAWABUP KABUPATEN CIANJUR 2011-2016"
YANG AKAN ANDA PILIH DENGAN PASTI
DAN TIDAK AKAN BERUBAH LAGI?

%



16