



SURVEI – II PRAPILKADA KABUPATEN CIANJUR TAHUN 2011

30 AGUSTUS – 3 SEPTEMBER 2010



THE CYRUS NETWORK

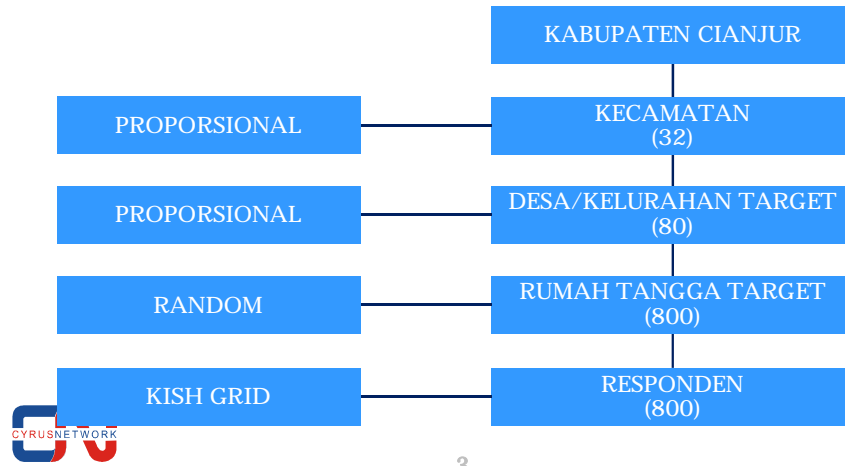
Graha Pejabat No. 8, Jl. Raya Pejabat, Jakarta Selatan, 12510
Telp: 021-7974718, 021-70704018, Faks: 021-7974718.
Email: cn@cyrusnetwork.com, Website: www.cyrusnetwork.com

PENDAHULUAN



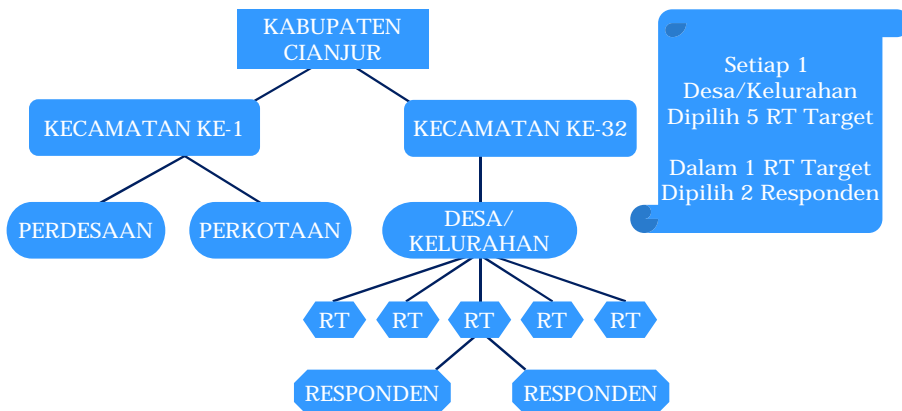
METODE PENARIKAN SAMPEL

Penarikan sampel dilakukan dengan metode multistage random sampling.



3

LANJUTAN...



4

RESPONDEN

- ❑ Responden adalah penduduk Kabupaten Cianjur yang berumur minimal 17 tahun atau sudah menikah;
- ❑ Proporsi responden laki-laki dan perempuan sebesar 50%:50%;
- ❑ Proporsi responden yang tinggal di wilayah berciri perdesaan:perkotaan sebesar 75,55%:24,45%;
- ❑ Jumlah responden sebanyak 800 orang;
- ❑ Responden tersebar secara proporsional pada 80 desa/kelurahan di 32 kecamatan;
- ❑ Responden terpilih diwawancarai lewat tatap muka (face to face).



DISTRIBUSI RESPONDEN

REGION (KECAMATAN)	JUMLAH PEMILIH	PROPORSI PEMILIH	DESA/KEL TARGET	RESPONDEN
REGION-I (CIANJUR, CILAKU, CIBEER, WARUNGKONDANG, GEKBRONG)	336.866	22,41	18	180
REGION-II (MANDE, KARANGTENGAH, CIRANJANG, SUKALUYU, BOJONGPICUNG, HAURWANGI)	320.786	21,34	17	170
REGION-III (CIKALONGKULON, SUKARESMI, PACET, CUGENANG, CIPANAS)	315.677	21,00	17	170
REGION-IV (CEMPAKA, CAMPAKAMULYA, PAGELARAN, PASIRKUDA)	135.968	9,04	7	70
REGION-V (TAKOKAK, SUKANAGARA, KADUPANDAK, CIJATI)	129.646	8,62	7	70
REGION-VI (TANGGEUNG, AGRABINTA, CIBINONG, LELES)	126.894	8,44	7	70
REGION-VII (SINDANGBARANG, CIKADU, NARINGUL, CIDAUN)	137.482	9,15	7	70
JUMLAH	1.503.319	100%	80	800



*Jumlah Pemilih Berdasarkan DPT Pilpres 2009, KPU

QUALITY CONTROL & MARGIN OF ERROR

- ❑ Quality control dilakukan untuk menjaga akurasi dan realibilitas data yang diperoleh;
- ❑ Tingkat kepercayaan (significant level) survei ini adalah 95% dengan margin of error sebesar $\pm 3,46\%$;
- ❑ Respondents check 20% dari total responden;
- ❑ Verifikasi 100% data kuesioner terkumpul;
- ❑ Jenjang pendidikan minimal mahasiswa semester 7 yang ditraining terlebih dahulu;
- ❑ Supervisi berlapis oleh Koordinator Lapangan, Supervisor dan Tim Pelaksana;
- ❑ Komparasi karakteristik responden dengan Data Statistik (Susenas/Suseda).

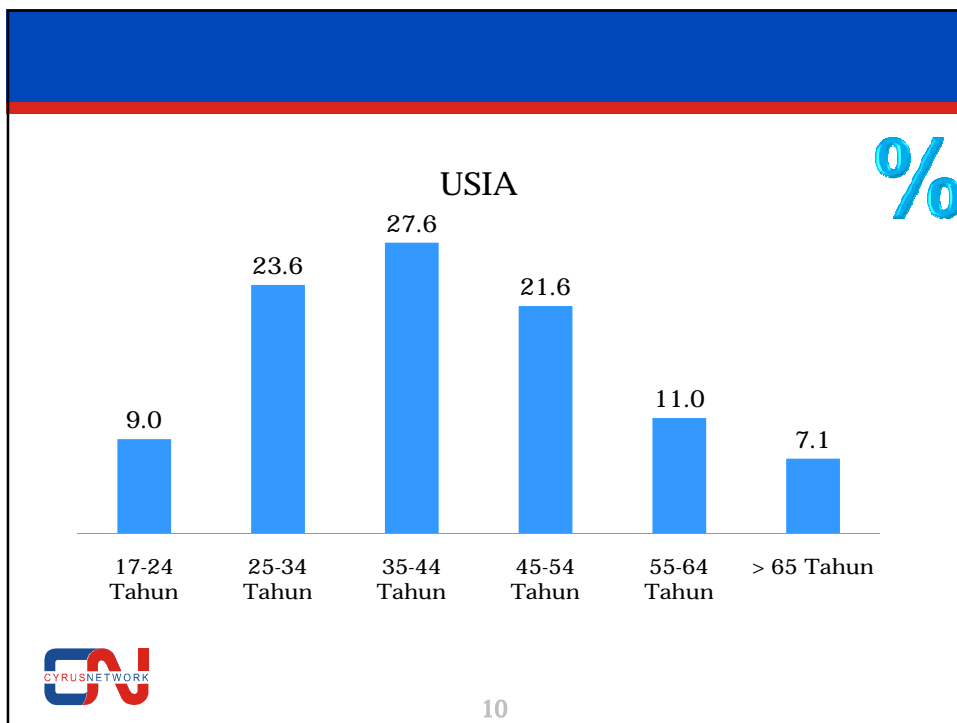
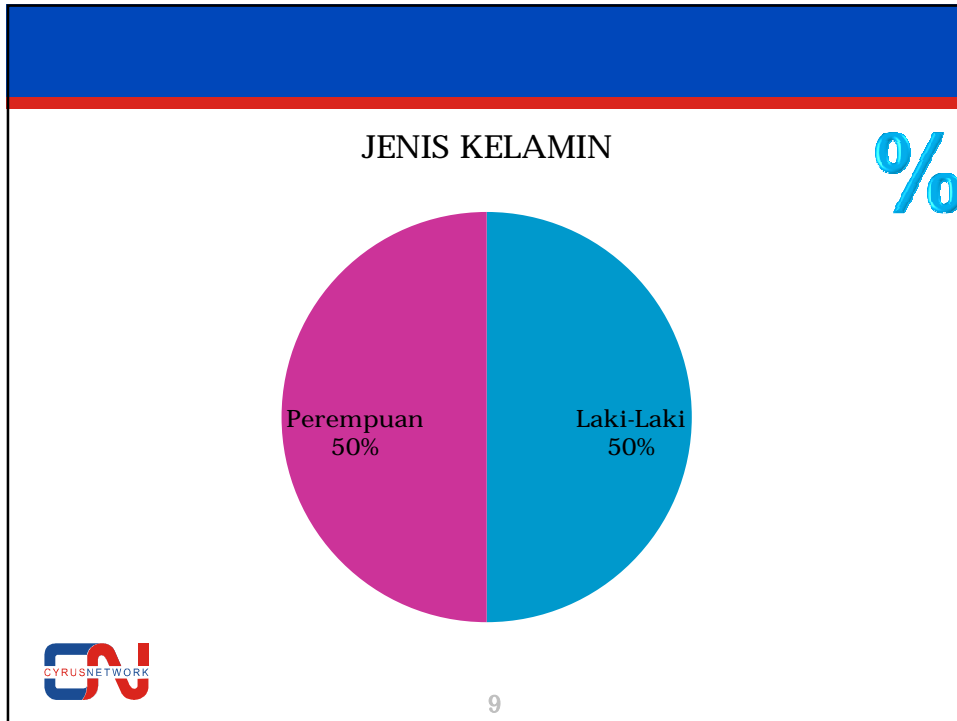


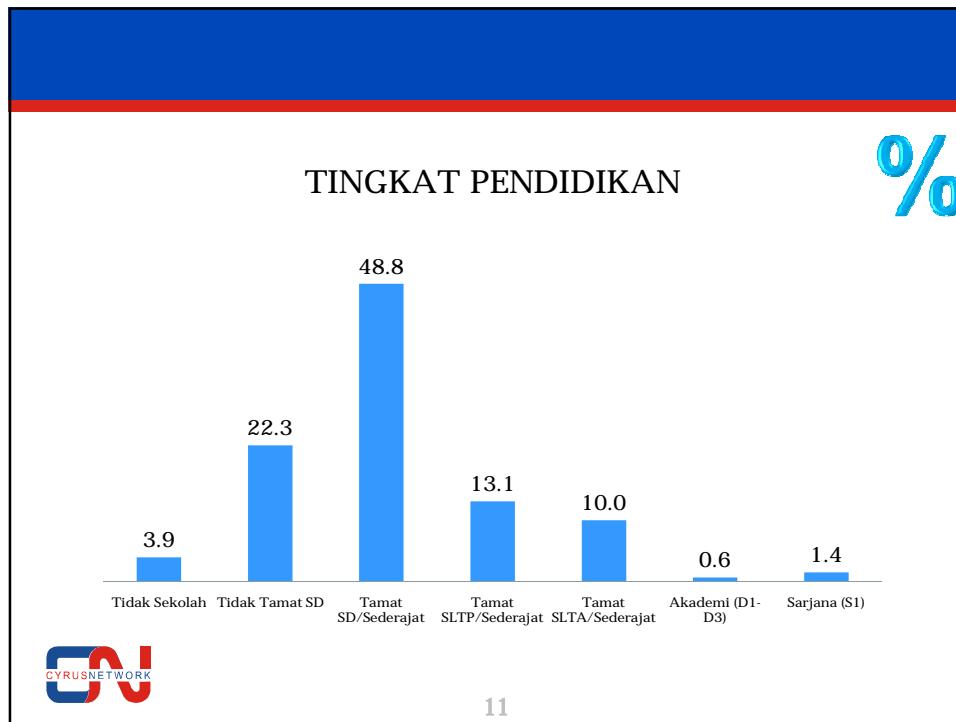
7

PROFIL RESPONDEN



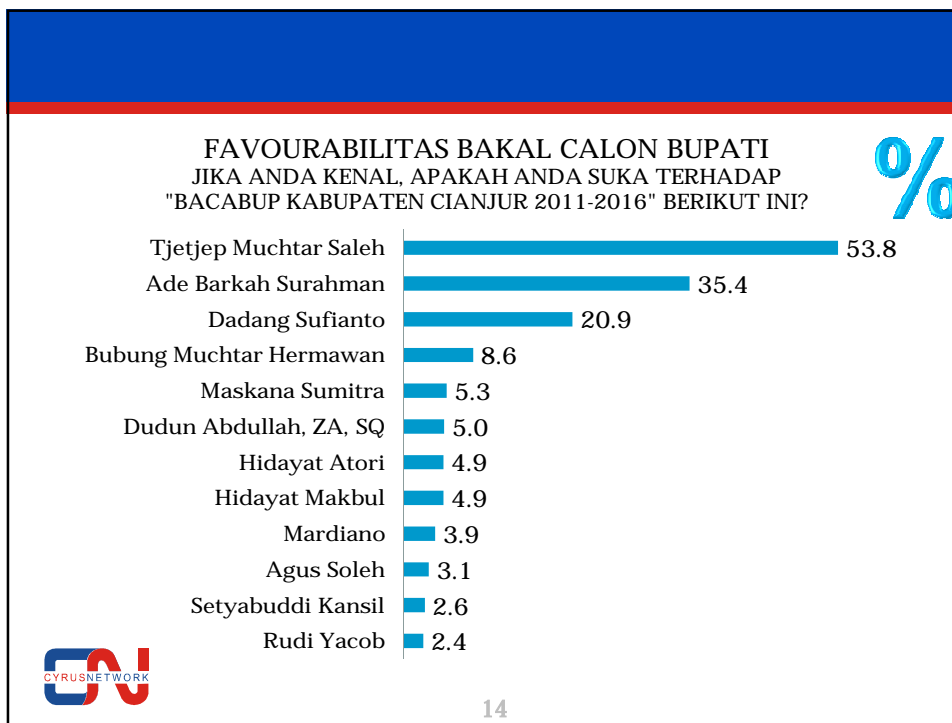
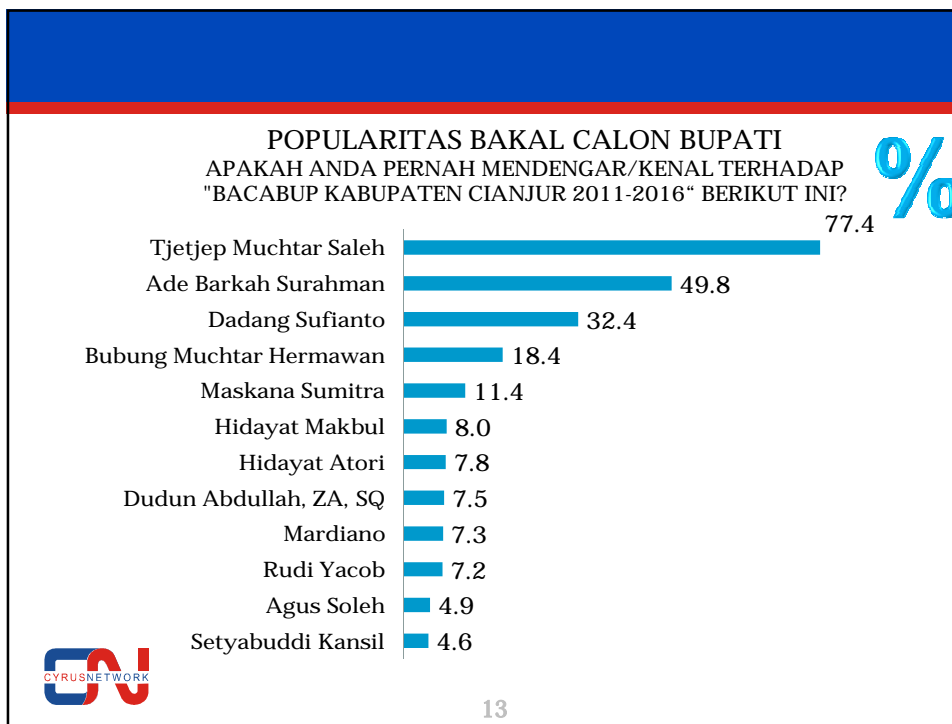
8

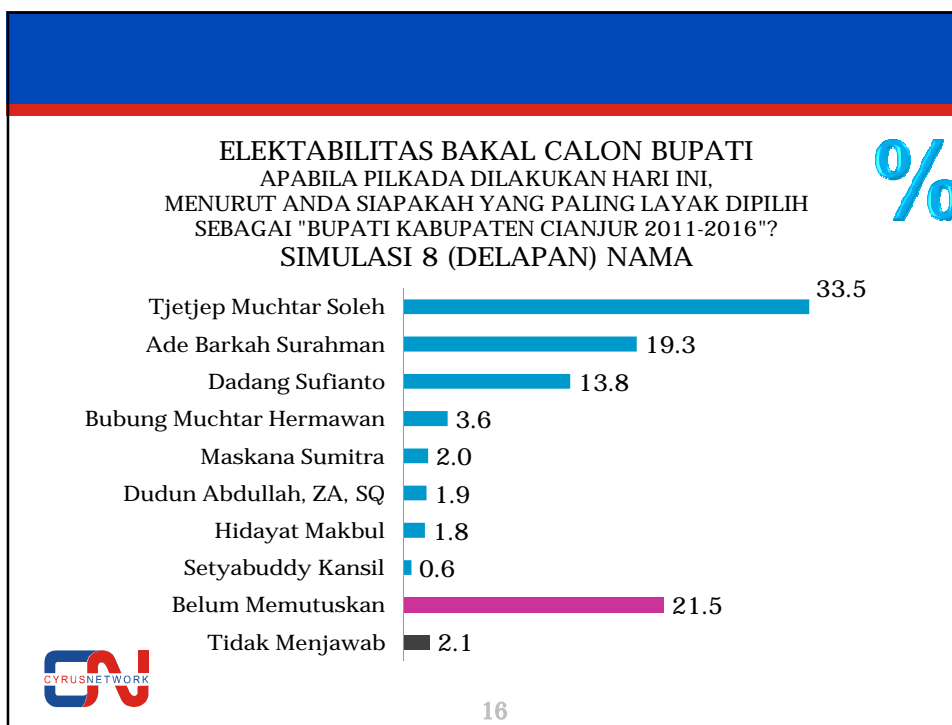
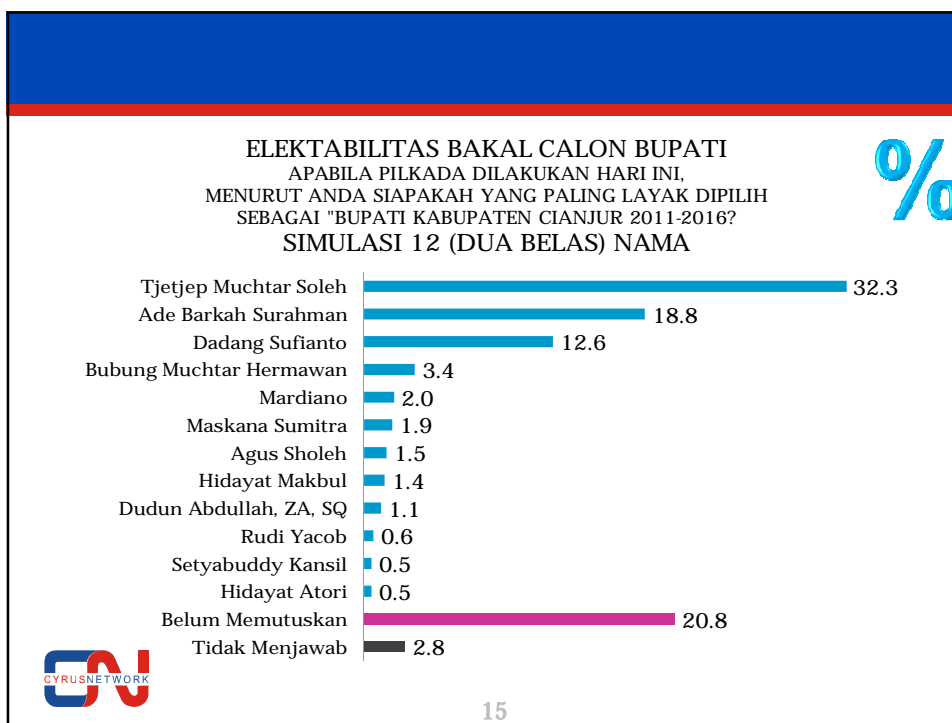


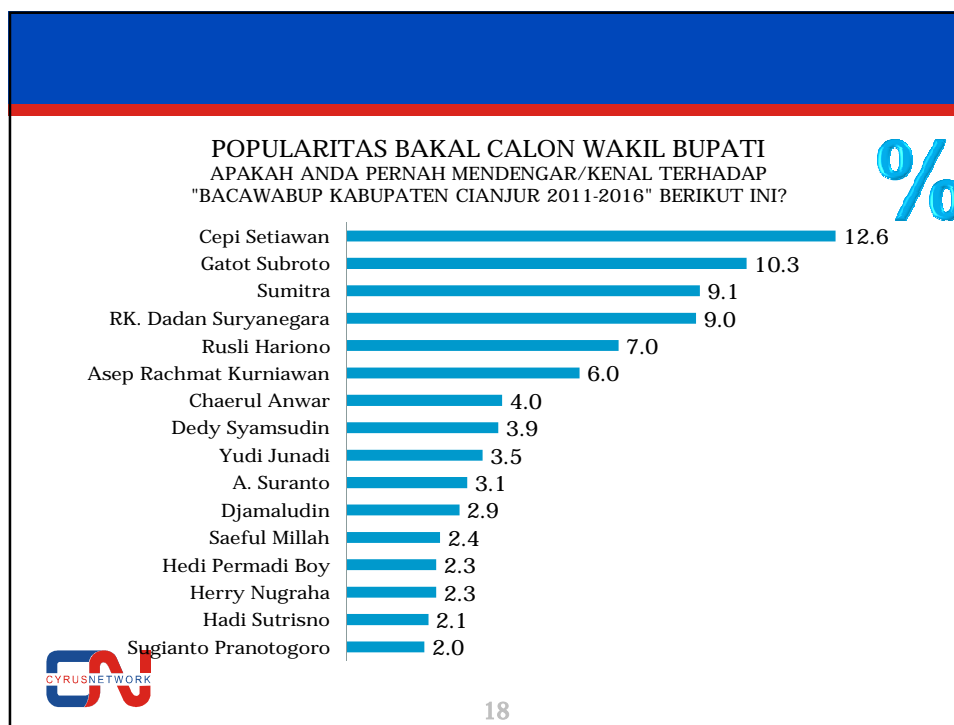
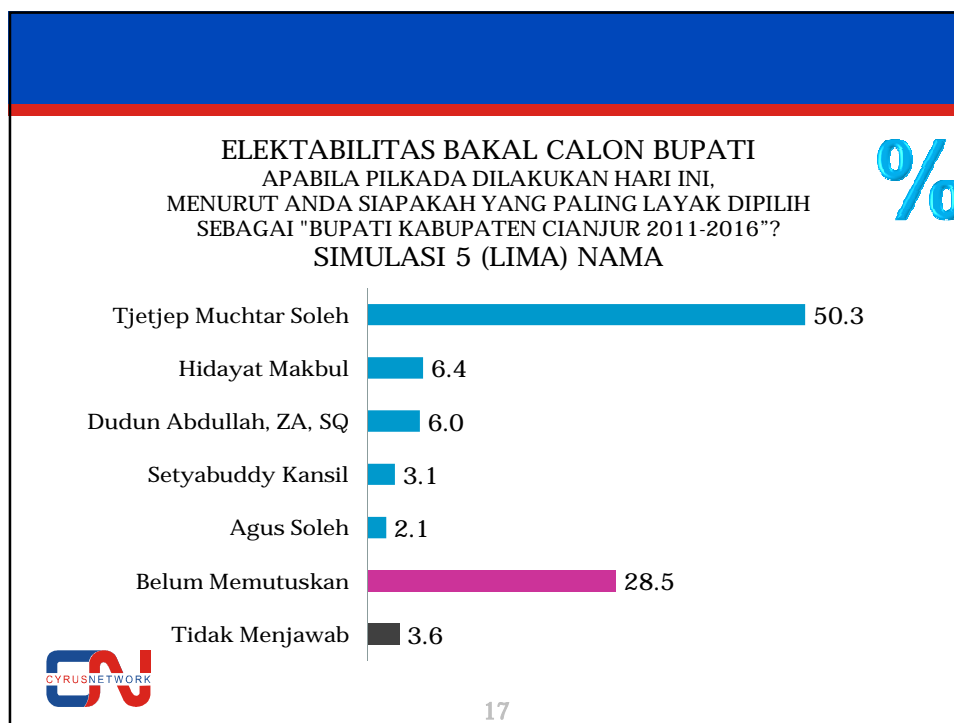


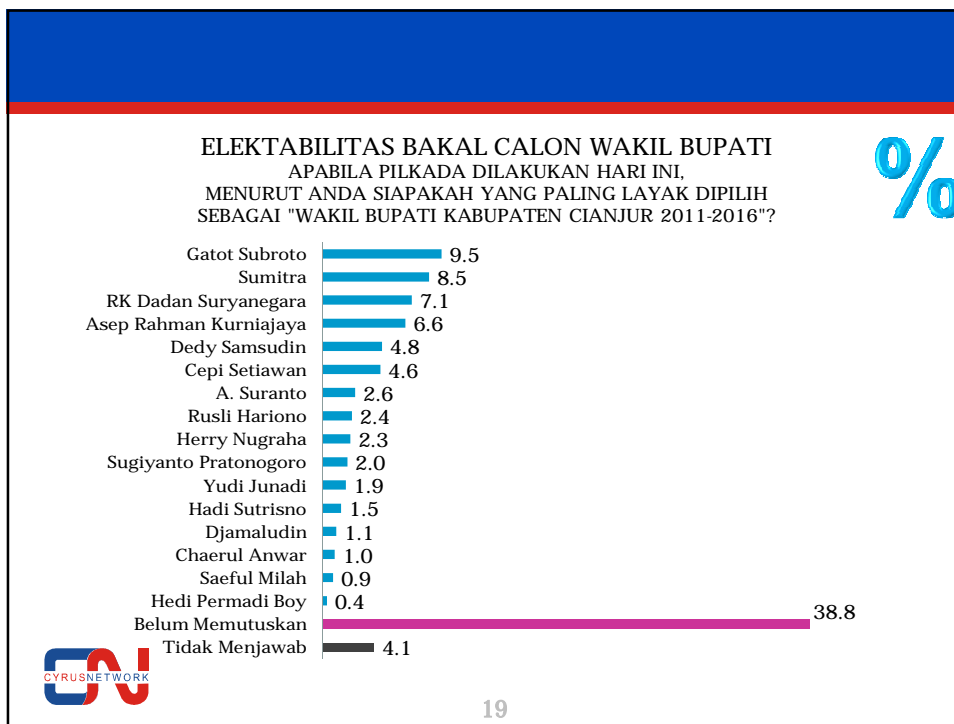
POPULARITAS, FAVOURABILITAS, DAN ELEKTABILITAS

12









***IDENTITAS DAN PERILAKU
POLITIK PEMILIH***

20

